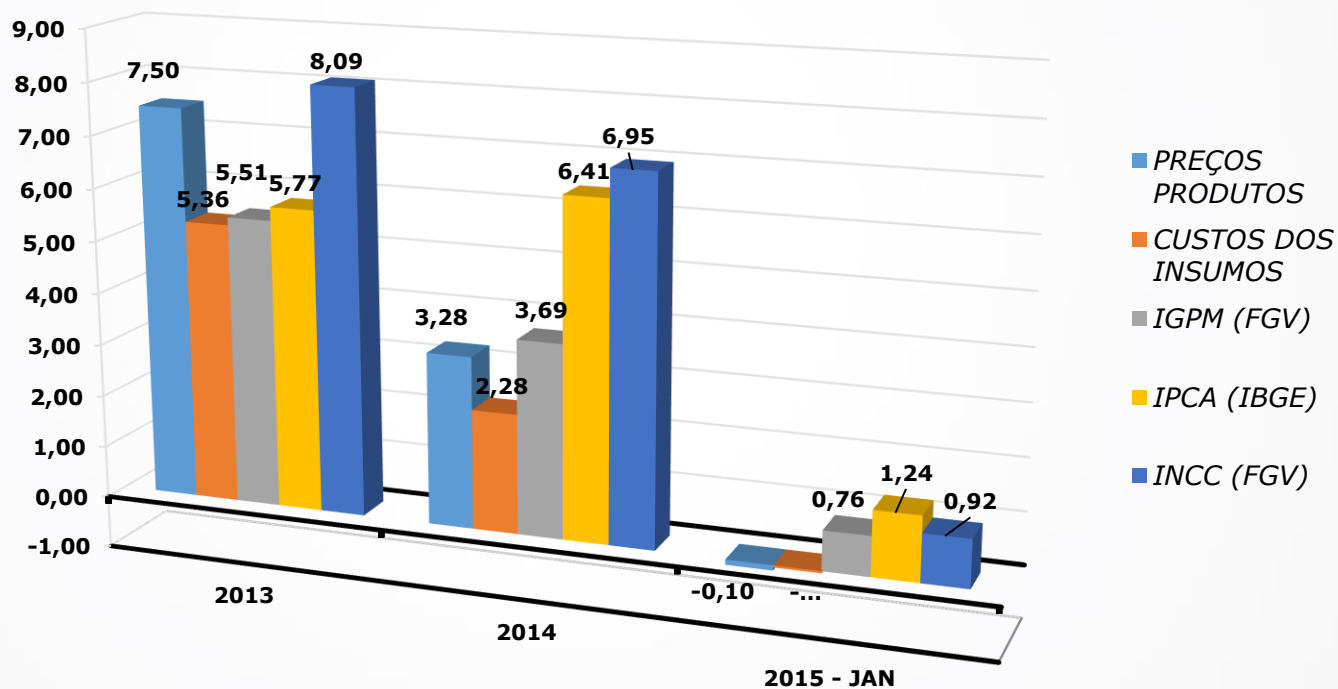


ÍNDICES SINAPROCIM

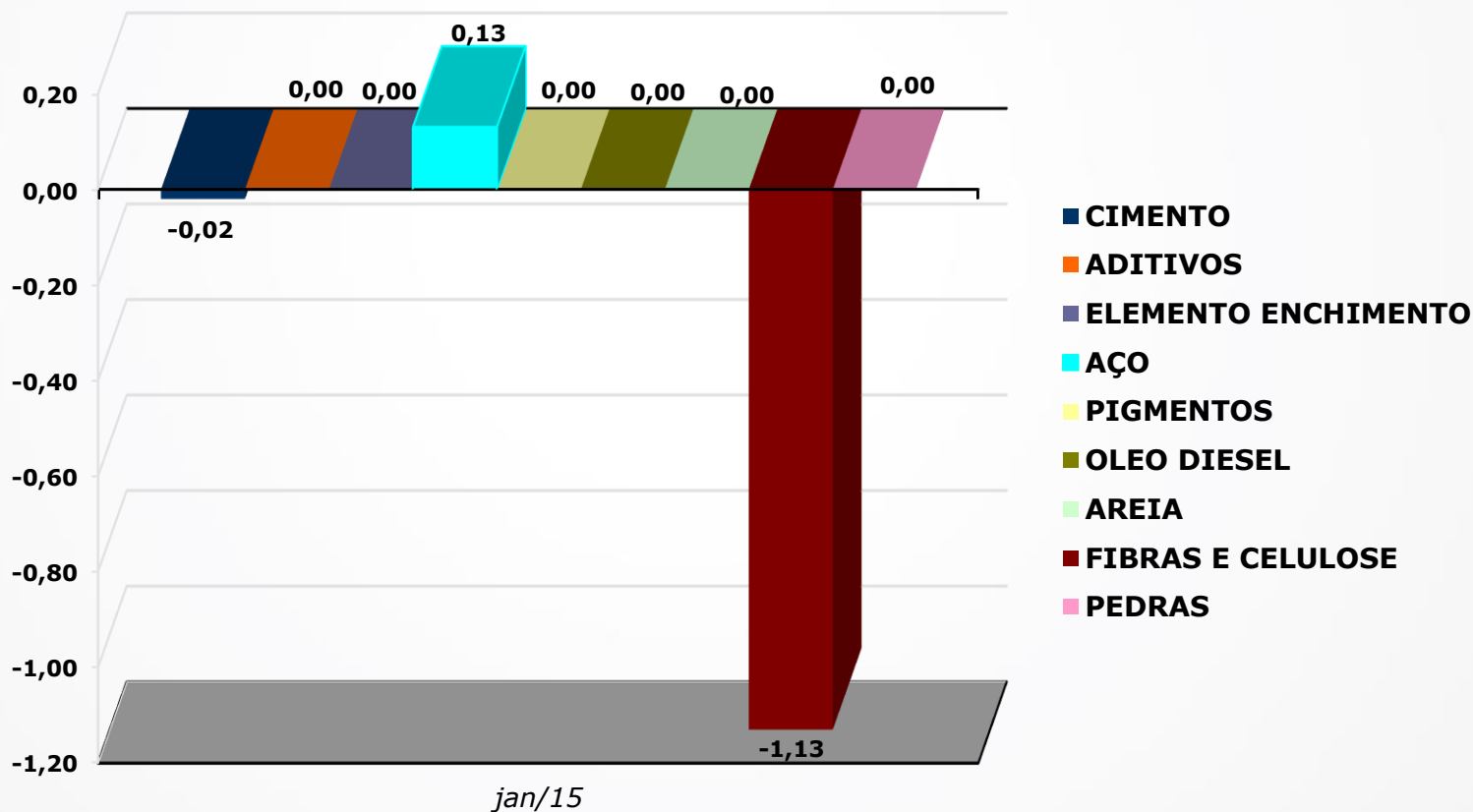
Janeiro 2015

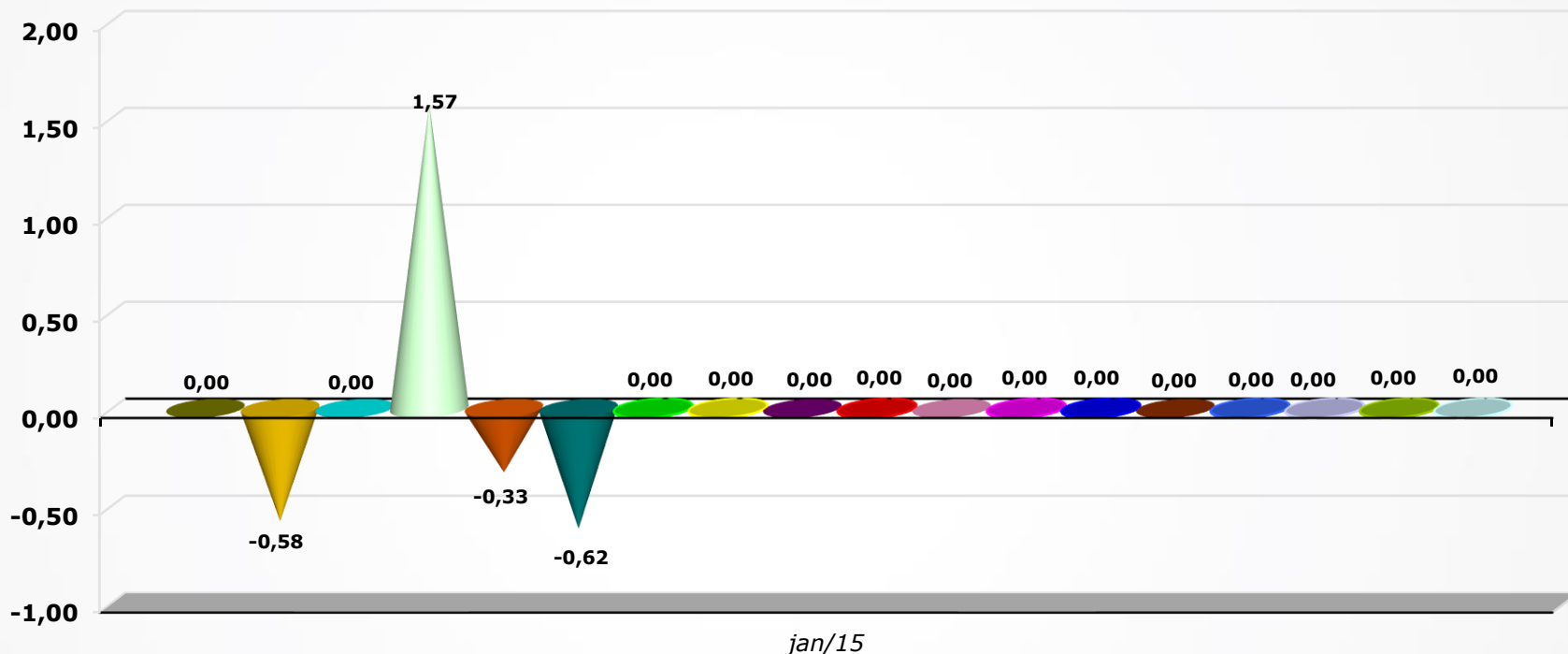


COMPARATIVO EM % ÍNDICES SINPROCIM x INFLAÇÃO



COMPARATIVO INSUMOS EM % JANEIRO 2015





- | | |
|--|--|
| ■ A - ARGAMASSA COLANTE | ■ B - TELHAS ONDULADAS 6 MM (2,44 X 1,10) |
| ■ C - BLOCO 14X19X39 VEDAÇÃO | ■ D - TELHAS DE 4MM (2,44 X 0,50) |
| ■ E - LAJE TRELICADAS BETA 12 (CERÂMICO) | ■ F - LAJE TRELICADAS BETA 16 (CERÂMICO) |
| ■ G - POSTE CIRCULAR | ■ H - POSTE DUPLO T (7,5 m por 300kg) |
| ■ I - ESTACA (23 x23 x 10 m) para 4 TON. | ■ J - LADRILHOS HIDRAULICOS (MAPA DE SÃO PAULO) |
| ■ K - REJUNTAMENTO BRANCO COMUM | ■ L - BANCO DE CONCRETO |
| ■ M - POSTE RESIDENCIAL(7,5m x 0,90m) | ■ N - BLOCO 14X19X39 ESTRUTURAL |
| ■ O - TUBOS (Ø 40 cm) PA1 | ■ P - TUBOS (Ø 80 cm) PA1 |
| ■ Q - TELHA PROTENDIDA (1,25 x 20 m) | ■ R - PISOS INTERTRAVADOS |

ÍNDICES SINPROCIM

Índice de Insumos:

Variação de preço dos principais insumos utilizados na fabricação dos produtos de cimento, no estado de São Paulo.

Para a obtenção deste índice estão sendo acompanhados mensalmente a variação dos preços de venda, em forma de índices, para o setor de produtos de cimento dos seguintes insumos: cimento, aço, areia, pedra, pigmentos, aditivos, fibras e celulose, elementos de enchimento e óleo diesel.

Índice de Produtos:

Variação de preços de venda dos produtos de cimento fabricado pelos associados do SINPROCIM tais como: argamassas, banco de concreto, blocos, estacas, ladrilhos hidráulicos, lajes treliçadas, pisos intertravados, postes, rejuntamento, telhas protendidas, telhas onduladas e tubos.



ÍNDICE SINPROCIM JANEIRO 2015 À FEVEREIRO 2015



PRINCIPAIS PONTOS OBSERVADOS

Período de janeiro de 2015

Houve uma redução no **Índice de custos dos insumos Sinprocim** da ordem de **-0,04%** abaixo ao IGPM, do período, que ficou em **0,76%**, mas bem abaixo do IPCA que totalizou **1,24%** e ao INCC que somou **0,92%**. Durante esse período, dentro dos insumos somente o aço teve aumento. Cimento e fibras e celulose tiveram redução. Pigmentos, aditivos, areia, óleo diesel, pedras e elemento de enchimento ficaram estáveis.

Por outro lado o **Índice de preços dos produtos**, do setor, no mês de janeiro de 2015, registrou uma redução de **-0,10%**.

ÍNDICES SINAPROCIM

Janeiro 2015



www.sinaprocim.org.br

